













# Ballett-Dutt mit Häkelhaarnetz

		
<p>Du brauchst: Haarbürste, Haargummi, Haarnadeln und ein gehäkeltes Haarnetz</p>	<p>① Haare kämmen...</p>	<p>② ...zum Pferdeschwanz binden (Haargummi oder Hakengummi)</p>
		
<p>③ Haare einzwirbeln...</p>	<p>④ ...und um den Haargummi wickeln</p>	<p>⑤ den Dutt vom Kind halten lassen...</p>
		
<p>⑥ Haarnetz darüber spannen und Hand rausziehen.</p>	<p>⑦ mit den Haarnadeln das Netz fassen (bei kleinem Dutt einfach etwas weiter oben)</p>	<p>⑧ Haarnadel etwas zur Seite ziehen und Richtung Haargummi in den Dutt schieben.</p>
		
<p>⑨ Haarnetz rundherum anstecken, fertig ☺</p>	<p>⑩ nach Wunsch kann auch noch ein Haargummi einmal...</p>	<p>.....um den Dutt gelegt werden</p>