













# Einfacher Ballett-Dutt

		
<p>Du brauchst: Haarbürste, Haargummi ODER Hakengummi, Haarnadeln</p>	<p>① Haare kämmen...</p>	<p>② ...zum Pferdeschwanz binden (Haargummi oder Hakengummi)</p>
		
<p>③ Die Haare vom Pferdeschwanz eindrehen (kordeln)...</p>	<p>④ ...und um den Haargummi wickeln</p>	<p>⑤ Immer wieder gut eindrehen und weiter wickeln, Ende unter den Dutt schieben.</p>
		
<p>⑥ Alles mit Haarnadeln befestigen: Haare vom Dutt holen ...</p>	<p>⑦ ...etwas zur Seite ziehen und Haarnadel richtung Haargummi einschieben</p>	<p>⑧ Rundherum ( je nach Haare, Länge,... 3-8 Haarnadeln)</p>
		
<p>Fertig ©</p>	<p>Nach Wunsch noch farbigen Haargummi, Schleife, etc. anbringen</p>	